

Аналіз результатів директорських контрольних робіт за I семестр 2021-2022 н.р.

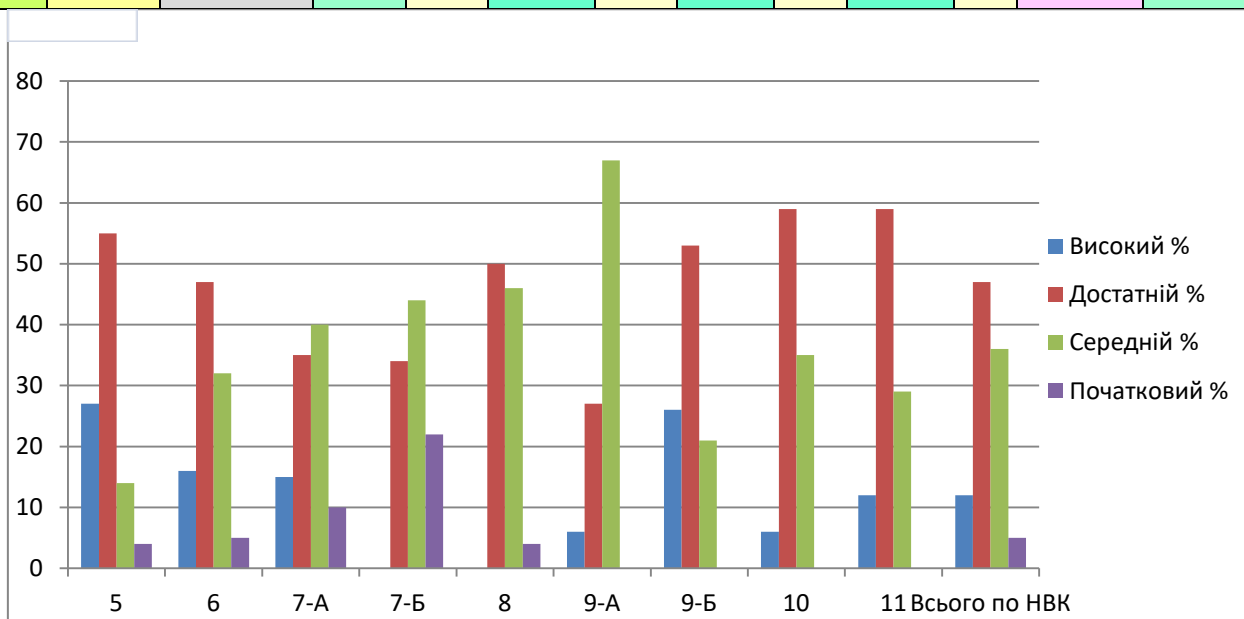
На виконання річного плану роботи НВК «ШТЛ» на 2021-2022 н. р., наказу закладу від 01.12.2021 р. « Про проведення в НВК «ШТЛ» директорських контрольних робіт за I семестр 2021-2022 н.р.», з метою перевірки об'єму і якості засвоєних учнями знань з окремих предметів у I семестрі поточного навчального року, з 13 до 29 грудня 2021 року були проведені директорські контрольні роботи з української мови, англійської мови, математики.

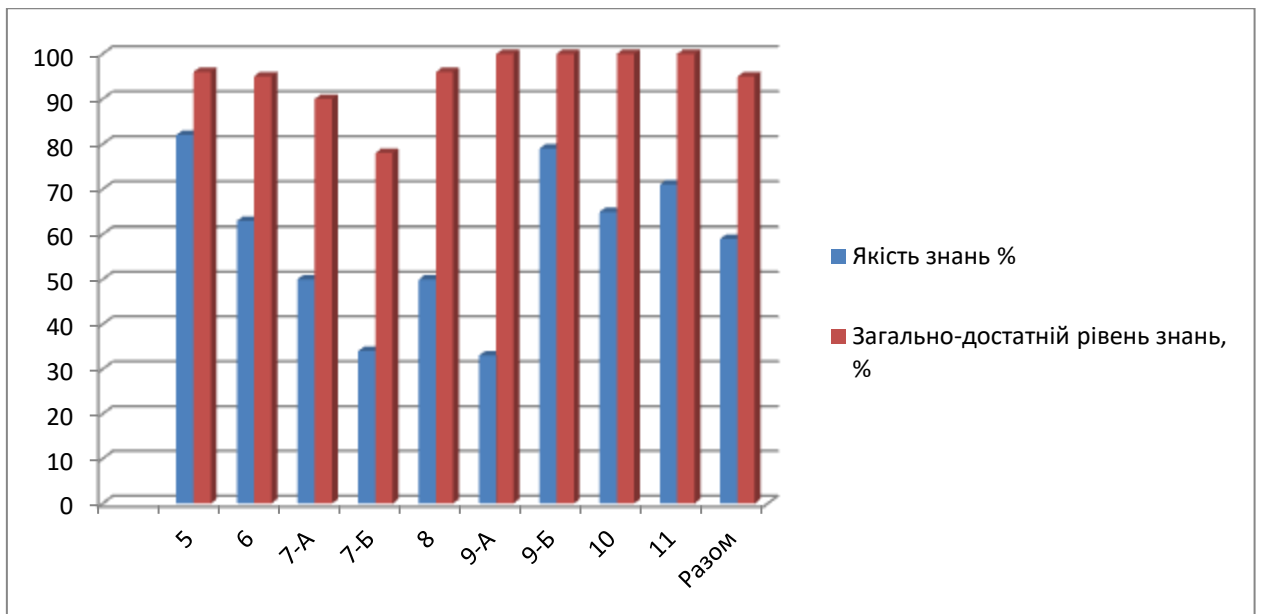
Тексти та завдання для контрольних робіт підібрані відповідно до навчальних програм, охоплюють матеріал I півріччя поточного навчального року.

Результати директорських контрольних робіт з **української мови** подано у таблиці 1:

Таблиця 1

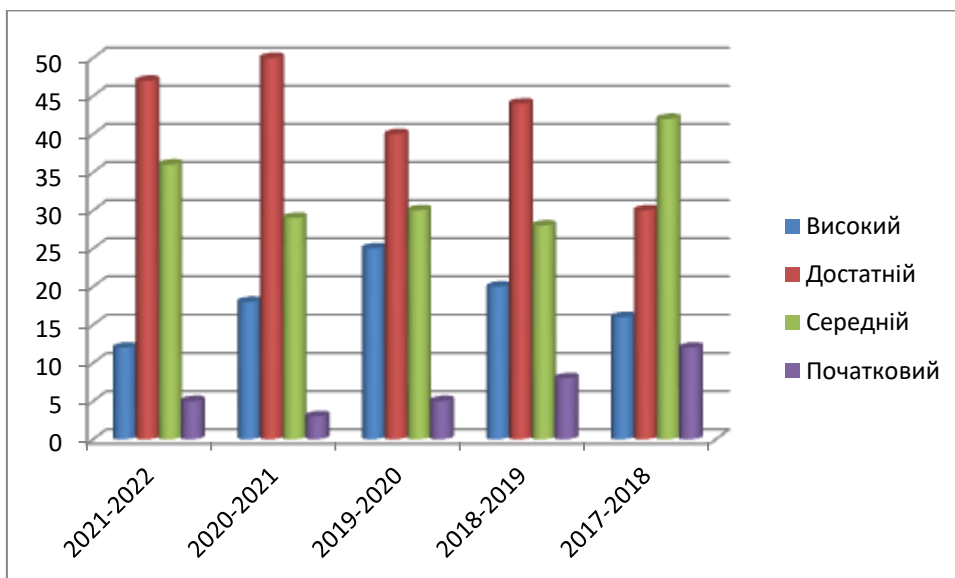
Клас	Учнів за списком	Писали роботу	Дата проведен. контрольної роботи	Рівень навчальних досягнень учнів									
				Високий		Достатній		Середній		Початковий		Якість знань %	Загально-достатній рівень знань, %
				К-ть	%	К-ть	%	К-ть	%	К-ть	%		
5	27	22	15.12	6	27	12	55	3	14	1	4	82	96
6	21	19	23.12	3	16	9	47	6	32	1	5	63	95
7-А	25	20	23.12	3	15	7	35	8	40	2	10	50	90
7-Б	18	18	23.12	0	0	6	34	8	44	4	22	34	78
8	32	24	22.12	0	0	12	50	11	46	1	4	50	96
9-А	17	15	23.12	1	6	4	27	10	67	0	0	33	100
9-Б	21	19	23.12	5	26	10	53	4	21	0	0	79	100
10	17	17	22.12	1	6	10	59	6	35	0	0	65	100
11	20	17	20.12	2	12	10	59	5	29	0	0	71	100
Разом	197	171	-	21	12	80	47	61	36	9	5	59	95





Таблиця 1а

Роки	Рівень навчальних досягнень учнів, %				Показник якості знань, %	Загально-достатній рівень знань, %
	Високий	Достатній	Середній	Початковий		
2021-2022	12	47	36	5	59	95
2020-2021	18	50	29	3	68	97
2019-2020	25	40	30	5	65	95
2018-2019	20	44	28	8	64	92
2017-2018	16	30	42	12	46	88



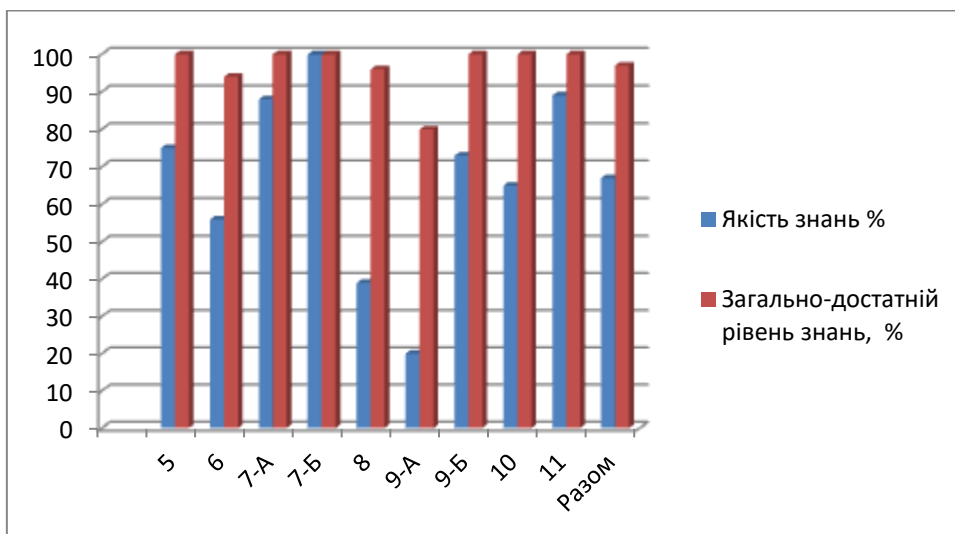
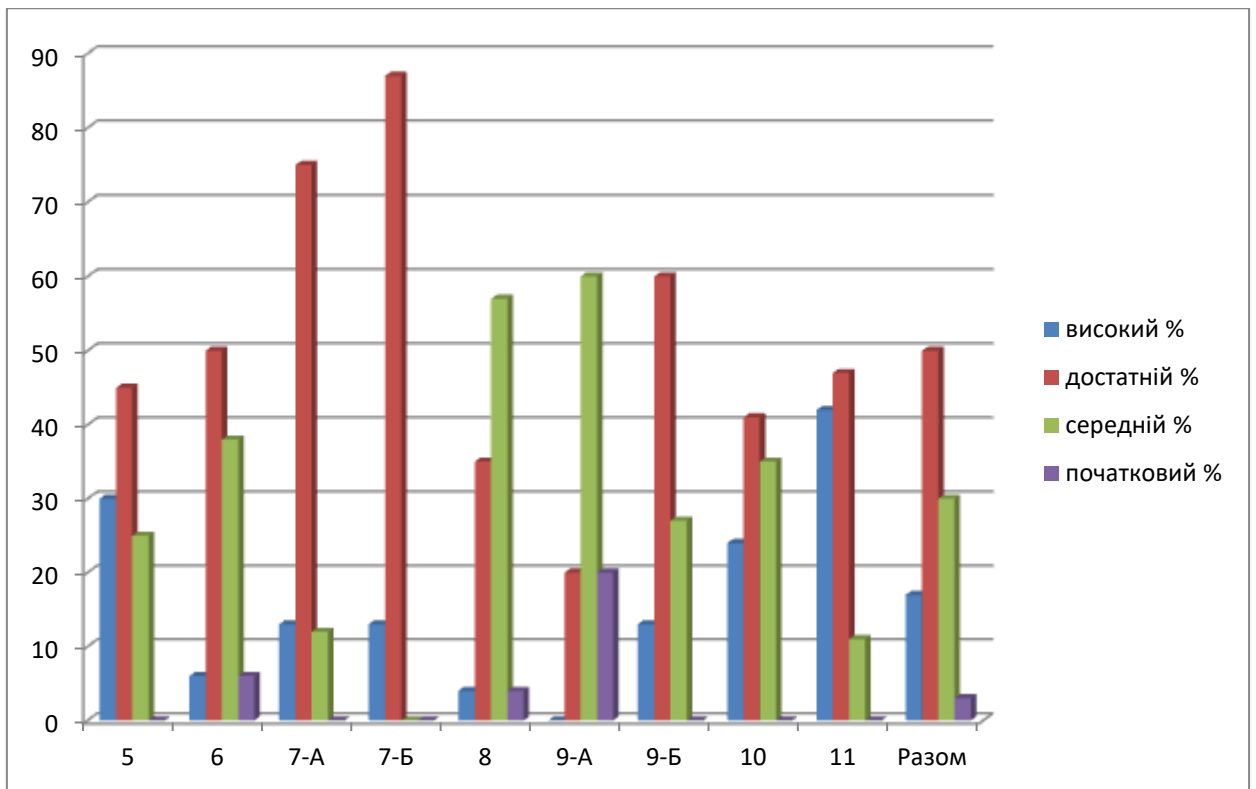


У таблиці 2 представлені результати директорських контрольних робіт з англійської мови.

Таблиця 2

Клас	Учнів за списком	Писали роботу	Дата проведен. контрольної роботи	Рівень навчальних досягнень учнів									
				Високий		Достатній		Середній		Початковий		Якість знань %	Загально-достатній рівень знань, %
				К-ть	%	К-ть	%	К-ть	%	К-ть	%		
5	27	20	29.12	6	30	9	45	5	25	0	0	75	100
6	21	16	17.12	1	6	8	50	6	38	1	6	56	94
7-А	25	16	29.12	2	13	12	75	2	12	0	0	88	100
7-Б	18	16	29.12	2	13	14	87	0	0	0	0	100	100
8	32	23	13.12	1	4	8	35	13	57	1	4	39	96
9-А	17	15	23.12	0	0	3	20	9	60	3	20	20	80
9-Б	21	15	29.12	2	13	9	60	4	27	0	0	73	100
10	17	17	22.12	4	24	7	41	6	35	0	0	65	100
11	20	19	22.12	8	42	9	47	2	11	0	0	89	100
Разом	197	157	-	26	17	79	50	47	30	5	3	67	97

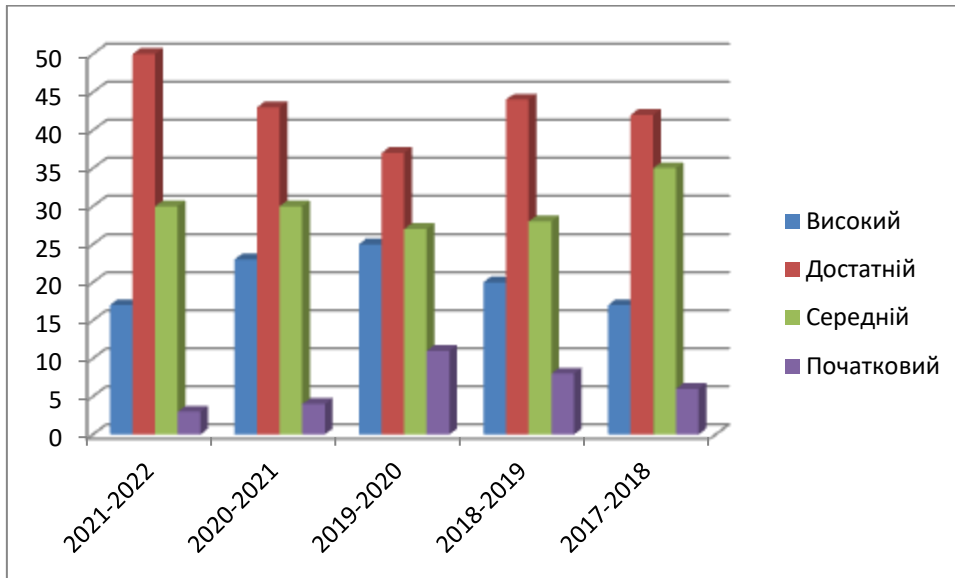
Нижче подано графічне зображення результатів директорських контрольних робіт з англійської мови в розрізі класів.



Динаміку результатів директорських контрольних робіт з англійської мови за перші семестри останніх років відображено в таблиці 2а.

Таблиця 2а

Роки	Рівень навчальних досягнень учнів, %				Показник якості знань, %	Загально-достатній рівень знань, %
	Високий	Достатній	Середній	Початковий		
2021-2022	17	50	30	3	67	97
2020-2021	23	43	30	4	66	96
2019-2020	25	37	27	11	62	89
2018-2019	20	44	28	8	64	92
2017-2018	17	42	35	6	59	94

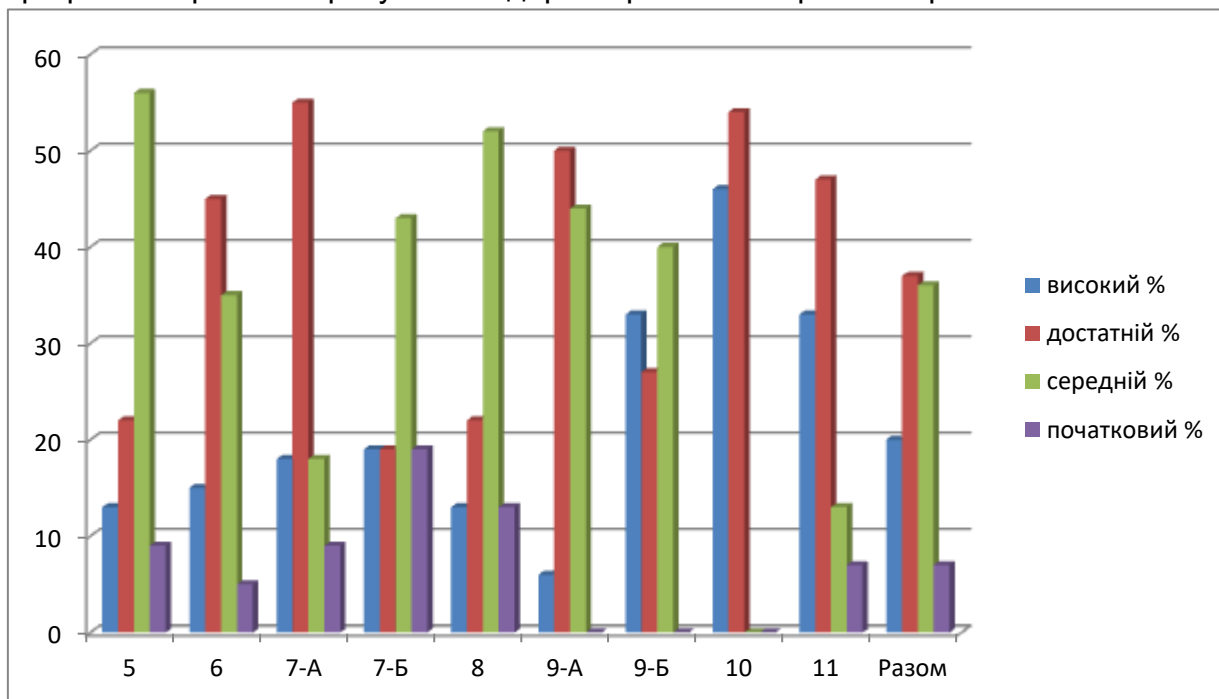


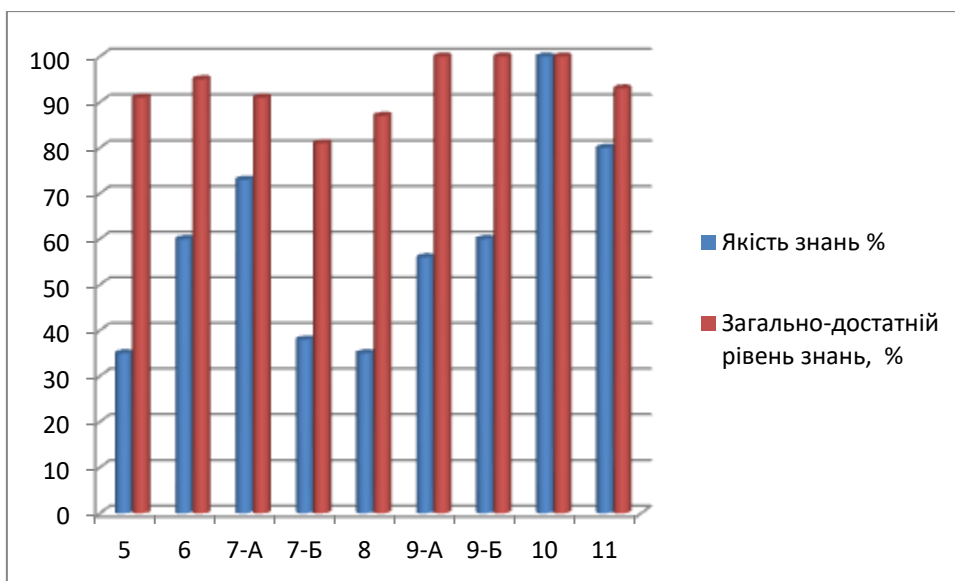
Результати директорських контрольних робіт з **математики** представлені у таблиці 3.

Таблиця 3

Клас	Учнів за списком	Писали роботу	Дата проведен. контрольної роботи	Рівень навчальних досягнень учнів									
				Високий		Достатній		Середній		Початковий		Якість знань %	Загальнодостатній рівень знань, %
				К-ть	%	К-ть	%	К-ть	%	К-ть	%		
5	27	23	23.12	3	13	5	22	13	56	2	9	35	91
6	21	20	22.12	3	15	9	45	7	35	1	5	60	95
7-А	25	22	22.12	4	18	12	55	4	18	2	9	73	91
7-Б	17	16	24.12	3	19	3	19	7	43	3	19	38	81
8	32	23	21.12	3	13	5	22	12	52	3	13	35	87
9-А	17	16	24.12	1	6	8	50	7	44	0	0	56	100
9-Б	21	15	24.12	5	33	4	27	6	40	0	0	60	100
10	17	13	16.12	6	46	7	54	0	0	0	0	100	100
11	20	15	13.12	5	33	7	47	2	13	1	7	80	93
Разом	197	163	-	33	20	60	37	58	36	12	7	57	93

Графічні зображення результатів директорських контрольних робіт з математики





Динаміку результатів директорських контрольних робіт з математики за перші семестри останніх років відображено в таблиці 3а.

Таблиця 3 а

Таблиця ЗаТаблиця ЗРоки	Рівень навчальних досягнень учнів, %				Показник якості знань, %	Загально- достатній рівень знань, %
	Високий	Достатній	Середній	Початко- вий		
2021-2022	20	37	36	7	57	93
2020-2021	22	40	29	9	62	91
2019-2020	23	35	31	9	58	91
2018-2019	19	41	35	5	60	95
2017-2018	16	30	42	12	46	88

